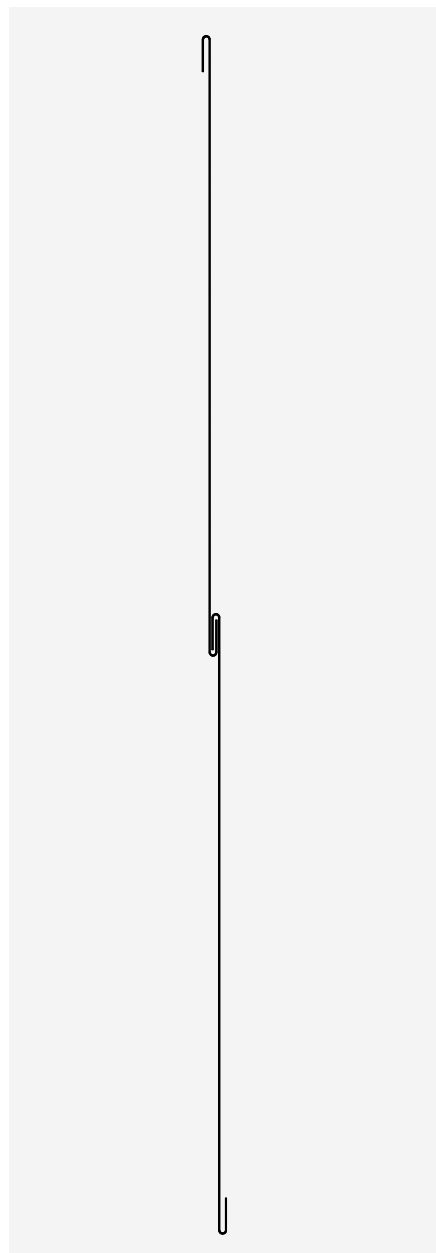



## Plechové fasády

**FASÁDNÍ ŠABLONA FS SK2**

Fasádní obkladový prvek produktové řady Design s prostorem pro variabilitu rozměrů a tvarů.

**FASÁDNÍ ŠABLONY**

Trvanlivost, pevnost, kvalita povrchu a variabilita dává provětrávaným fasádám z fasádních šablon trvalé místo na mnoha jedinečných stavebních dílech. Kombinací různých tvarů a barev je možné jakýkoliv objekt učinit dynamickým, jedinečným a úspěšným. Dokonalost zpracování fasádních šablon je klíčem k trvalému efektnímu vzhledu budovy. Fasádní systémy lehkých obvodových plášťů řady Design nabízí mnoho možností pro opláštění staveb v oblasti průmyslu, podnikání a bytové výstavby.

**VÝHODY**

- Ideální kombinace funkce a vzhledu.
- Rozměrová a tvarová variabilita.
- Skryté kotvení pomocí příponek.
- Snadná manipulace.
- Jednoduchá a rychlá montáž.

## Popis výrobku

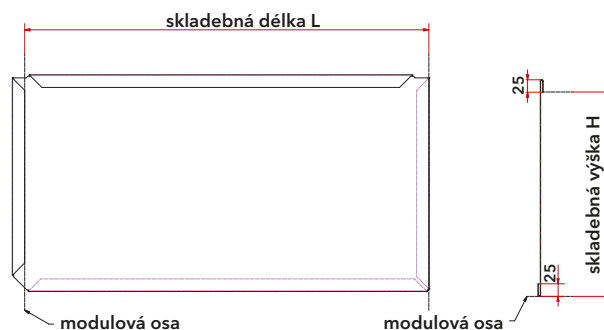
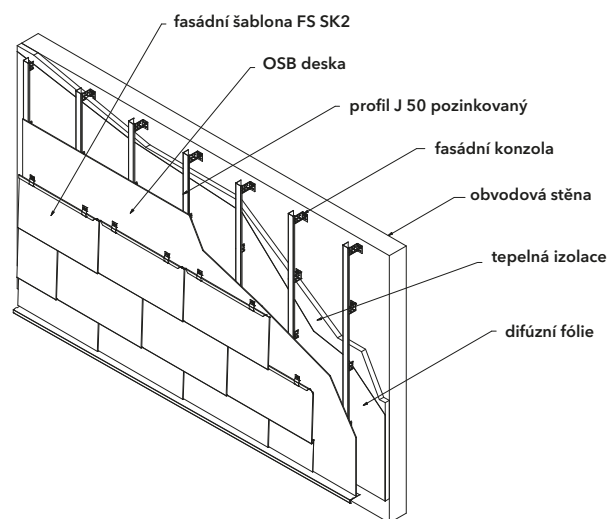
Fasádní šablona FS SK2 je strojně ohýbaný fasádní prvek obdélníkového tvaru, který se do sebe napojuje zámkovým systémem a k podkladní konstrukci (celoplošné bednění) se připevňuje pomocí příponek. Výhodou tohoto fasádního prvku je možnost volby velikosti a tvaru, čímž se dá dosáhnout individuálního vzhledu objektu. Mezi bednění a šablonu doporučujeme použít difúzní fólii se separační vrstvou pod plechové krytiny.



## Cena systému

od 3.800,- Kč do 4.600,- Kč/m<sup>2</sup> bez DPH

Cena obsahuje dodávku a montáž FeZn nosné podkonstrukce vč. bednění z OSB desek, tepelné izolace, difúzní fólie s nopovou strukturou a pláště z fasádních šablon včetně lemovacích prvků, spojovacího materiálu a montážní dokumentace. Výše ceny se odvíjí od druhu materiálu, tloušťky materiálu, tloušťky a typu tepelné izolace a složitosti a členění objektu. Uvedená cena je pouze orientační, pro její zpřesnění nás kontaktujte.



## Materiálové varianty

- Přírodní a předzvětralý titanzinkový plech
- Měděný plech
- Ostatní materiály na dotaz

## Kompletační prvky

Součástí ucelené dodávky jsou související systémové prvky. Jedná se o základací profily, startovací a ukončovací šablony, ostění, parapety, oplechování atik, větrací mřížky, okapnice, krycí profily nároží a koutů atp., které jsou vyráběny dle požadavků zákazníka. Doporučená podkonstrukce: ocelový nosný rošt s plnoplošným bedněním z OSB desek včetně difúzní fólie s nopovou strukturou.

## Doplňkové informace

Velikost šablon je omezena ekonomičností průřezu s ohledem na šířku svitků nebo tabulí vstupního materiálu.

## Rozměry šablon (mm)

skladebná délka L	800*
skladebná výška H	400*
doporučená tloušťka plechu t	0,5 - 1,0**

\* jiné rozměry na dotaz \*\* v závislosti na druhu materiálu