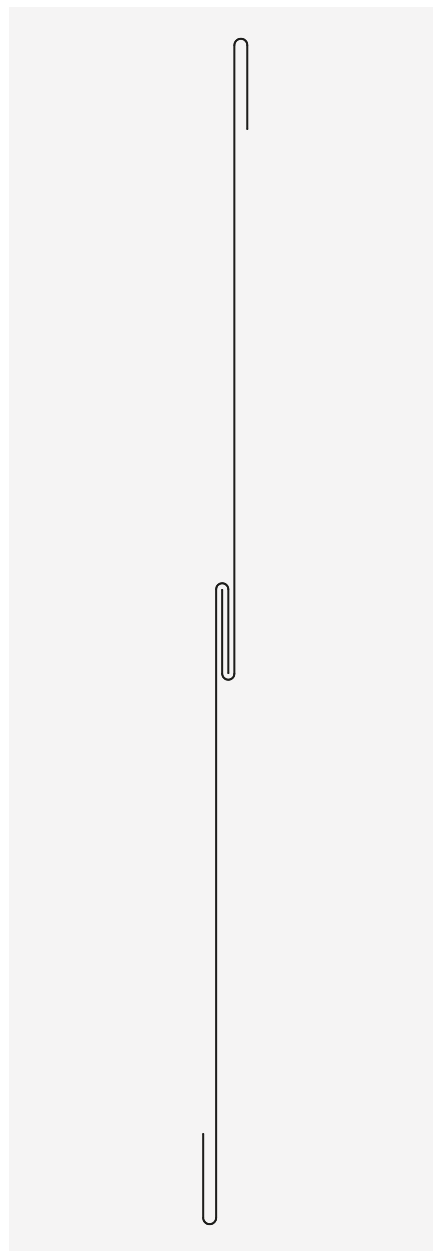




Plechové fasády

FASÁDNÍ ŠABLONA FS SK1

Fasádní obkladový prvek produktové řady Design s prostorem pro variabilitu rozměrů a tvarů.



FASÁDNÍ ŠABLONY

Trvanlivost, pevnost, kvalita povrchu a variabilita dává provětrávaným fasádám z fasádních šablon trvalé místo na mnoha jedinečných stavebních dílech. Kombinací různých tvarů a barev je možné jakýkoliv objekt učinit dynamickým, jedinečným a úspěšným. Dokonalost zpracování fasádních šablon je klíčem k trvalému efektnímu vzhledu budovy. Fasádní systémy lehkých obvodových plášťů řady Design nabízí mnoho možností pro opláštění staveb v oblasti průmyslu, podnikání a bytové výstavby.


VÝHODY

- Ideální kombinace funkce a vzhledu.
- Rozměrová a tvarová variabilita.
- Skryté kotvení pomocí příponek.
- Snadná manipulace.
- Jednoduchá a rychlá montáž.

Popis výrobku

Fasádní šablona FS SK1 je strojně ohýbaný fasádní prvek čtvercového tvaru, který se do sebe napojuje zámkovým systémem a k podkladní konstrukci (celoplošné bednění) se připevňuje pomocí příponek. Výhodou tohoto fasádního prvku je možnost volby velikosti a tvaru, čímž se dá dosáhnout individuálního vzhledu objektu. Díky poměrně malému formátu lze docílit dokonalého opláštění i poměrně komplikovaných tvarů objektů.

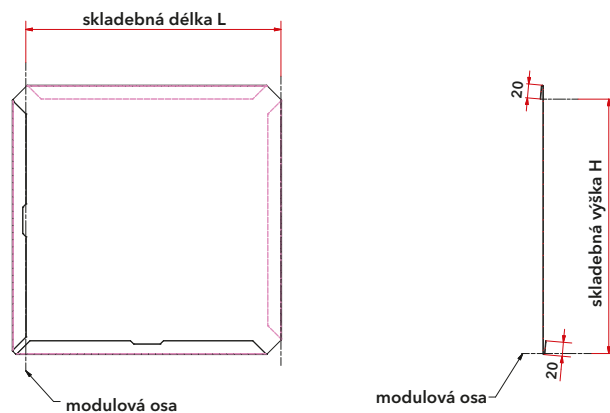
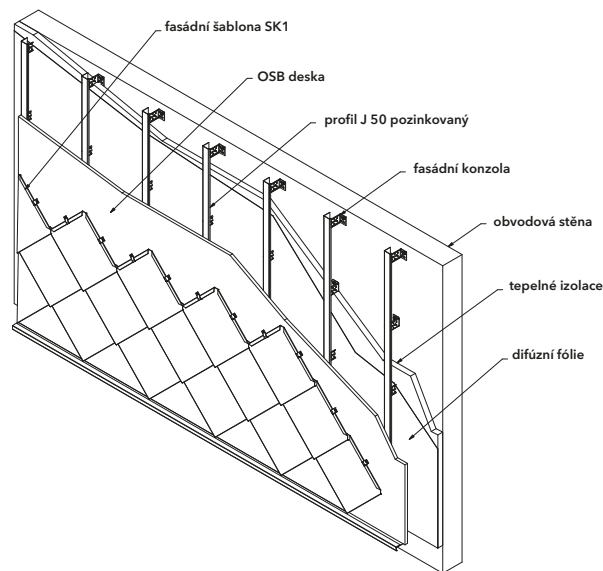
Informaci o střešní šabloně naleznete v části katalogu System.



Cena systému

od 2.800,- Kč do 3.800,- Kč/m² bez DPH

Cena obsahuje dodávku a montáž FeZn nosné podkonstrukce, tepelné izolace, difúzní fólie a pláště z FeZn plechu včetně lemovacích prvků, spojovacího materiálu a montážní dokumentace. Výše ceny se odvíjí od typu povrchové úpravy materiálu, tloušťky materiálu, tloušťky a typu tepelné izolace a složitosti a členění objektu. Uvedená cena je pouze orientační, pro její zpřesnění nás kontaktujte.



Materiálové varianty

- Lakovaný pozinkovaný plech DX51 D + Z275 s PES, PUR-PA, PVDF
- Přírodní a lakovaný hliníkový plech
- Přírodní a předzvětralý titanzinkový plech
- Měděný plech
- Cor-Ten

Kompletační prvky

Součástí ucelené dodávky jsou související systémové prvky. Jedná se o zakládací profily, startovací a ukončovací šablony, ostění, parapety, oplechování atik, větrací mřížky, okapnice, krycí profily nároží a koutů atp., které jsou vyráběny dle požadavků zákazníka. Doporučená podkonstrukce: ocelový nosný rošt s plnoplošným bedněním z OSB desek.

Doplňkové informace

Standardně dodávané barvy PES odvozené od RAL (pur-pa a pvdf na dotaz). Velikost šablony je omezena ekonomičností přežezu s ohledem na šířku svitků nebo tabulí vstupního materiálu. Šablony s povrchovou úpravou jsou potaženy ochrannou fólií.

Rozměry šablon (mm) – typ A (14,5 ks/m²)

skladebná délka L	285
skladebná výška H	285
doporučená tloušťka plechu t	0,5 - 0,75*

* v závislosti na druhu materiálu

Rozměry šablon (mm) – typ B (8 ks/m²)

skladebná délka L	400
skladebná výška H	400
doporučená tloušťka plechu t	0,6 - 1,0*

* v závislosti na druhu materiálu